
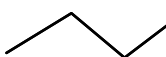




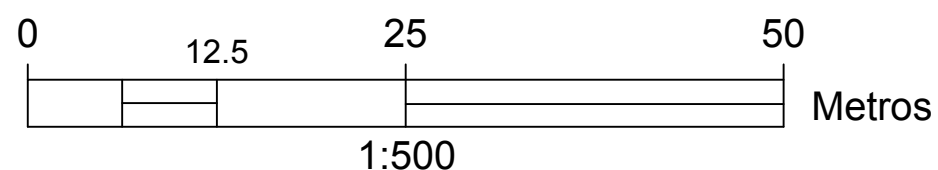



Acera   
Bordillo   
Camino   
Muro 

Arqueta   
Transformador 

Superficie total: 8133.0 m<sup>2</sup>  
Superficie disponible: 8053.4 m<sup>2</sup>



Asignatura: TOPOGRAFÍA		Curso: 2º	 Departamento de Ingeniería Gráfica
Alumno: ANONIMUS		Centro: E.T.S. de Ingeniería Agronómica	
Profesor: ALGUIEN		Nº Entrega: 3	Subgrupo: ABC
Firmado:	Fecha: HOY	Escala: 1/500	Plano: 1/1